

## Einfache Gebrauchsanweisung

ützlichen Tips für erfolgreiches Haarefärben



Vorher Nachher

## 5-Minuten Grauausblender

The World Leader  
in Men's Haircoloring

Graue Haare weg,  
in 5 Minuten.  
Schnell. Einfach. Sicher.

## Allergie-Test

### 48 Stunden vor jeder Anwendung

Bei der Verwendung von Haarfarben besteht das Risiko einer allergischen Reaktion. Um dieses auszuschließen, ist es ratsam, 48 Stunden vor jeder Anwendung diesen einfachen Test durchzuführen. Beachten Sie bitte, daß allergische Reaktionen unerwartet auftreten können, selbst bei Menschen, die nie eine solche hatten. Es ist also ratsam, den Allergie-Test 48 Stunden vor jeder Anwendung durchzuführen, selbst wenn Sie regelmäßiger Anwender des Produktes sind und nie eine entsprechende allergische Reaktion an sich beobachtet haben.

1. Mit Wasser und Seife eine Fläche in der Armbeuge reinigen und trocken tupfen.
2. Mit einem Tuch oder Wattebausch eine kleine Menge aus der "Color Basis"-Tube auf die Stelle auftragen.
3. Waschen Sie diese Stelle 48 Stunden lang nicht. Wenn Sie eine Rötung, Brennen oder eine sonstige Hautreizung auf dieser Fläche

beobachten, sofort abwaschen, trocknen und eine Weile unbedeckt halten. In diesem Fall sollten Sie JUST FOR MEN nicht anwenden, auch andere permanente Haarfarben nicht. Senden Sie das Produkt, ohne es anzumischen, an Combe Pharma Ltd., Sophienstraße 22, D-76530 Baden-Baden, mit Angabe Ihres Namens und Ihrer Anschrift, und es wird Ihnen der Kaufpreis erstattet.

4. Wenn Sie nach 48 Stunden keine unerwünschte Reaktion auf der Testfläche beobachtet haben, können Sie JUST FOR MEN anwenden.

### Das leistet JUST FOR MEN

Mit JUST FOR MEN von Combe, dem Weltmarktführer in der Behandlung von grauen Haaren beim Mann, ist es möglich, graue Haare in 5 Minuten auszublenden.

**Erbält die natürliche Haarfarbe:** JUST FOR MEN wirkt nur auf den grauen Haaren, ohne die ursprüngliche Haarfarbe zu verändern.

**In 5 Minuten:** etwa so lange wie man zum Duschen oder Rasieren braucht - in dieser Zeit kann man graue Haare einfach verschwinden lassen.

**Hält lange:** bis zu etwa 1 Monat, je nach Bartwuchs.

**Pflegt das Haar:** die milde Gel-Rezeptur enthält Conditioner und einen hochwertigen Pflegekomplex. So wird Barthaar weicher, weniger spröde.

### Tips für ein optimales Ergebnis

1. Bei Haarfärbungen ist 48 Stunden vor jeder Anwendung ein Allergie-Test ratsam.
2. Lesen Sie die Gebrauchsanweisung sorgfältig durch. Wenn Sie sicher gehen wollen, daß der Farbton der für Sie richtige ist, können Sie den nachstehenden Farbttest durchführen.
3. Befolgen Sie aufmerksam die Zeitangaben, sowohl Anwendungs- als auch Einwirkzeiten.

Nicht vergessen: immer auf trockenem Haar anwenden, nie auf gerade gewaschenem.

4. Das vorliegende Erzeugnis ist zum Färben von Bart, Schnurrbart- und Schläfenhaar entwickelt worden. Für das Kopfhhaar ist es nicht geeignet. Wir empfehlen hierfür die Verwendung der entsprechenden Nuance JUST FOR MEN Pflege-Tönungs-Shampoo.

### Farb-Test zum Prüfen der gewählten Nuance

Führen Sie folgenden Test VOR der Anwendung von JUST FOR MEN durch: Befolgen Sie die Schritte 1 und 2 der umseitigen Anwendungsanleitung auf einer etwa 1 cm breiten Teststrähne: 1 Minute Anwendung, 5 Minuten Wartezeit. Anschließend auswaschen und trocknen. Wenn Sie mit dem Ergebnis zufrieden sind, starten Sie sofort mit der Anwendung.

# Fragen, die Männer häufig stellen

1. **Hält es länger, wenn ich es länger drauflasse?**  
Sicher nicht, eher fällt der Farbton zu dunkel aus.
2. **Muß wirklich nach der Anwendung das Haar mit Shampoo gewaschen werden?**  
Ja, wenn Sie es nicht machen, können Farbreste auf der Haut verbleiben und zu Hautreizungen führen.
3. **Wann ist die beste Zeit für die Anwendung?**  
Wann Sie wollen. Praxisbewährt ist vor dem Duschen. Auf trockenem, nicht shampooierten Haar anwenden.
4. **Wieviele Anwendungen kann man mit einer Packung erreichen?**  
Es hängt davon ab, wieviel Haar zu färben ist. Bei Schnurrbärten kann es 4 bis 5 Anwendungen geben, bei einem Vollbart eher nur eine.

5. **Was ist, wenn ich für das Kopfhhaar eine andere Haarfarbe verwende?**  
Das dürfte kein Problem sein. Am besten wählen Sie aber die passende Nuance von JUST FOR MEN Pflege-Tönungs-Shampoo.
6. **Kann ich es auf dem Kopfhhaar verwenden?**  
Nein. Diese Rezeptur ist speziell für schwer zu färbendes Haar, wie eben Bart und Schnurrbart. Nehmen Sie für den Kopf besser die passende Nuance JUST FOR MEN Pflege-Tönungs-Shampoo.
7. **Wie oft muß ich es anwenden?**  
Je nach dem, wie schnell der Bart nachwächst. Allgemein gilt etwa alle 4 Wochen.

8. **Benötige ich ein spezielles Shampoo?**  
Nein, benutzen Sie ein beliebiges mildes Shampoo. Meiden Sie Seife oder aggressive Shampoos: dadurch kann jede Haarfarbe verblassen oder ausgewaschen werden.
9. **Wie wirken sich Sonne oder Schwimmen aus?**  
Starke Sonneneinwirkung und Chlorwasser können bei jeder Haarfarbe zu unerwünschten Reaktionen führen – meiden Sie beide so weit wie möglich.
10. **Darf ich einen Fön verwenden?**  
Ja.

11. **Was, wenn ich bislang eine andere Haarfarbe verwendet habe?**  
Sie können ohne Weiteres zur Verwendung von JUST FOR MEN übergehen.
12. **Was ist, wenn ich einen Hautaufheller oder ein Produkt zur Haarentfernung verwendet habe?**  
Lassen Sie zwischen den beiden Anwendungen 2 Wochen verstreichen.
13. **Worauf muß ich achten, wenn ich meinen Bart mit einer Dauerwelle bzw. einer Haarglättung behandelt habe?**  
Lassen Sie auch in diesem Fall zwischen den beiden Anwendungen 2 Wochen verstreichen.



# EINFACHE ANWENDUNG

Für weitere Informationen stehen wir Ihnen gerne zur Verfügung. Rufen Sie uns an oder schreiben Sie uns.

## Step 1: MISCHEN + ANWENDEN

### MISCHEN

Verwenden Sie die beiliegenden Plastikhandschuhe, um zu vermeiden, daß sich die Fingernägel verfärben.



Mischen Sie die beiden Tuben (COLOR BASIS und FARBENTWICKLER) in einer gleichgroßen Schale. Drücken Sie die Stränge der beiden Tuben in die Anmischschale. Die Stränge mit der beiliegenden Bürste so lange miteinander vermischen, bis eine gleichförmige Masse entsteht.

- Die benötigte Menge hängt davon ab, wieviel Bart, Schnurrbart oder Schläfenhaar Sie behandeln wollen. Falls die angemischte Menge nicht ausreicht, können Sie die Anmischprozedur wie beschrieben wiederholen.

### ANWENDUNG

- Wenden Sie JUST FOR MEN nur auf trockenem Haar an.

- Tragen Sie die Mischung zügig mit der Bürste durch gleichmäßiges Auf- und Abbürsten bis zum Haaransatz auf. Beginnen Sie dort, wo die Haare besonders grau sind.



- Bitte beachten Sie: Reinigen Sie die Tubenöffnungen nach Gebrauch und verschließen Sie sie schnell wieder mit den entsprechenden Verschlüssen.

### VORBEREITUNG

Das benötigen Sie, halten Sie es bereit:

- Plastikhandschuhe (um Fleckenbildung an den Fingernägeln zu vermeiden)
- Color Basis Tube
- Farbwickler Tube
- Alte Tücher zum Abdecken (zum Schutz gegen Flecken)
- Feuchtes Papiertuch (um Haut abzuwischen, falls Farbe draufgelangt)
- Bürste
- Wattebausch oder Tuch für Allergietest.

## Step 2: 5 MINUTEN WARTEN


### WICHTIG:

- Die Wartezeit läuft wenn die Anwendung (Step 1) abgeschlossen ist.

- **Schätzen Sie nicht:** Nehmen Sie einen Timer oder eine Uhr. Warten Sie nur 5 Minuten oder etwas weniger. Fertig! Wenn Sie nach 5 Minuten die Haare auswaschen, war die Einwirkzeit genau so lange, wie Sie zum Erreichen einer natürlichen Haarfarbe benötigen ... und Sie vermeiden, daß die Farbe zu dunkel wird.

- **JUST FOR MEN** wurde so eingestellt, daß es graue Haare in nur 5 Minuten abdeckt. Wenn Sie die Farbe zu lange wirken lassen, wird das Ergebnis zu dunkel.

- Während der Wartezeit können Sie die Plastikhandschuhe, Anmischschale und Bürste für das nächste Mal reinigen.



Braucht nur 5 Minuten

Anwender-Service  
Combe Pharma Ltd.  
Sophienstraße 22,  
D-76530 Baden-Baden  
Tel: 01805-266232 (0,12 €/Min)  
e-mail: marketing@combe-pharma.de  
Oder besuchen Sie uns im Internet:  
www.combe-pharma.de

## Step 3: AUSWASCHEN + TROCKNEN

- Mit warmem Wasser ausspülen, bis das Wasser klar ist (kann z. B. unter der Dusche gemacht werden).

- Dann die Haare gründlich mit Shampoo waschen. Verwenden Sie keine Seife.

- Schließlich Haare spülen und trocknen wie gewohnt.

**Bitte beachten:** Vermeiden Sie es, daß Haarfarbe auf Kleidungsstücke oder porösen Untergrund gelangt. Dies könnte zu Verschmutzungen führen, die nicht mehr entfernt werden können. Schützen Sie Ihre Kleidung und diese Oberflächen mit geeigneten Abdeckungen. Entfernen Sie Flecken sofort mit Wasser und Seife. Für hartnäckige Flecken auf der Haut verwenden Sie Hautcreme oder etwas Wasserstoffperoxid.



### Nachbehandlungen für diejenigen, die das Nachwachsen grauer Haare beobachten

- Allgemein hält die Färbung bis zu etwa 1 Monat. Dies hängt davon ab, wie schnell die Haare nachwachsen (und wieviele).
- Wiederholen Sie die Schritte Step 1 bis Step 3.
- Wenn Sie einen etwas helleren Ton erzielen wollen, kürzen Sie die Wartezeit auf 4 Minuten ab. Wenn der Farbton wesentlich heller oder dunkler sein soll, wählen Sie eine entsprechende Nuance aus dem JUST FOR MEN Sortiment.
- Abhängig von der zu behandelnden Haarmenge reicht der Inhalt einer Packung bis zu etwa 5 Anwendungen.

**WARNHINWEISE:** Wenn Sie je eine allergische Reaktion bei der Verwendung einer Haarfarbe hatten, verwenden Sie dieses Produkt nicht, auch keine andere Haarfarbe. Erzeugnis kann eine allergische Reaktion hervorrufen. Es ist ratsam, 48 Stunden vor jeder Anwendung einen Allergietest durchzuführen. Vor Anwendung Haut- und Kopfhautflächen, wo das Erzeugnis angewendet werden soll, auf Reizungen, Schnitte, Kratzer oder sonstige ungewöhnliche Erscheinungen untersuchen. Erzeugnis und auch keine andere Haarfarbe verwenden, wenn Haut und Kopfhaut nicht in einwandfreiem Zustand sind. Wenn Sie nach der Verwendung von JUST FOR MEN Hautreizungen beobachten, verwenden Sie das Erzeugnis nicht mehr. Wenn Sie unter einer Depigmentierung der Haut

leiden, z.B. weiße Flecken (auch genannt Vitiligo) oder eine genetische Vorbelastung dazu vorliegt, kann eine allergische Reaktion Pigmentverluste auf der Haut zur Folge haben. NICHT ZUR FÄRBUNG VON WIMPERN UND AUGENBRAUEN VERWENDEN, es besteht Verletzungsgefahr für das Auge. Kontakt mit den Augen vermeiden. Sofort Augen spülen, falls das Erzeugnis mit den Augen in Berührung gekommen ist. Wenn Reizung andauert einen Arzt aufsuchen. Nach Anwendung die Haare gut spülen. HAARFARBEN GRUNDSÄTZLICH AUSSERHALB DER REICHWEITE VON KINDERN AUFBEWAHREN. Enthält je nach Nuance: Phenylenediamine (1), 1-Naphthol (2), Resorcin (3) und Wasserstoffperoxid (4) (Aschblond, Hellbraun, Aschbraun, Mittelbraun 1,4; Schwarzbraun 1,2,3,4; Schwarz 1,3,4).

031506604